


La Fondation des Brûlés  
vous rappelle que



# TIRER UN FEU D'ARTIFICE N'EST PAS UNE PRATIQUE SANS RISQUE !

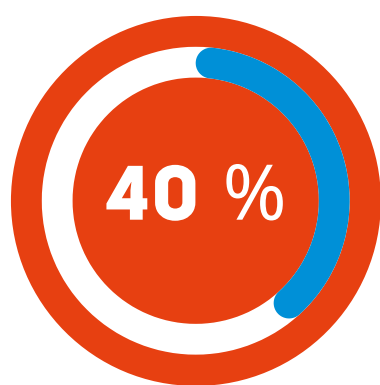
Alors que les accidents augmentent d'année en année, la dangerosité des feux d'artifice n'est plus à démontrer. Leur manipulation représente un vrai danger tant pour votre sécurité que celle de vos proches et nous vous conseillons vivement de ne pas en acheter. Les risques de mutilations et de brûlures sont bien réels, sans négliger l'effet traumatisant qu'ils peuvent avoir sur nos amis les animaux. Toutefois, pour celles et ceux qui ne peuvent s'en passer, nous vous invitons à consulter attentivement cette infographie.



« **NE GÂCHEZ PAS VOS FÊTES DE FIN D'ANNÉE À CAUSE D'UNE ÉTINCELLE, LES PÉTARDS ET LES FEUX D'ARTIFICE SONT DANGEREUX** »

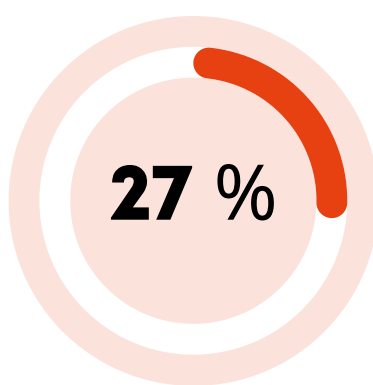
En un an, le nombre de victimes admises dans les centres de brûlés ou dans d'autres hôpitaux a presque doublé. Les mains, doigts, yeux et la tête sont les parties du corps les plus exposées. Une victime sur deux souffre de brûlures.

**Attention aux oreilles** : certains types de feux d'artifice atteignent 160 décibels ou plus (ceci équivaut à 20 décibels au-dessus de la limite de douleur).



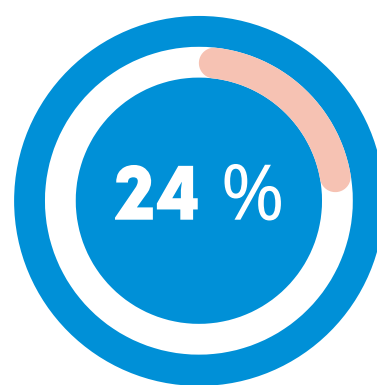
## MAINS ET DOIGTS

Mutilations et brûlures superficielles ou graves




## YEUX

Traumatismes oculaires : abrasions cornéennes, lésions du globe oculaire...



## TÊTE

Blessures et brûlures légères ou graves



Pensez aux animaux de compagnies et à tous ceux qui vous entourent. Les feux d'artifice et pétards sont des sources de stress et panique pour nombre d'entre eux. Tirer un feu d'artifice à proximité n'est donc pas sans conséquences et assurez-vous de respecter la réglementation en vigueur tant à la campagne qu'en ville !

**LA FONDATION  
DES BRÛLÉS VOUS  
SOUHAITE DE  
BELLES FÊTES EN  
TOUTE SÉCURITÉ !**

HAPPY  
HOLIDAYS



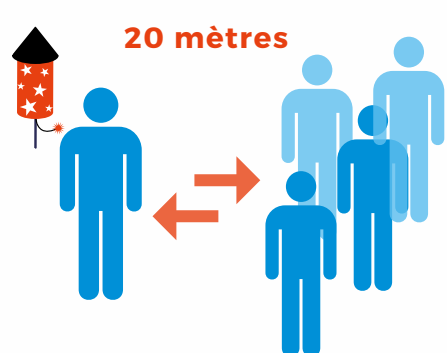
# RÉDUISEZ LES RISQUES EN SUIVANT CES CONSEILS

Faites de votre sécurité une priorité




## 1 SOYEZ SOBRE !

Alcool et feux d'artifice ne font pas bon ménage. Prévoyez un 'Bob' ou faites sauter les bouchons après le feu d'artifice !



## 2 CHOISISSEZ UN ENDROIT SÛR

Ne l'allumez pas près d'un tas de bois sec ou à un endroit où plusieurs personnes sont rassemblées. Tenez les spectateurs à distance !




## 3 ALLUMEZ LA MÈCHE AVEC LE BON MATÉRIEL

Les spécialistes conseillent d'utiliser une cigarette ou un brin allumeur. N'utilisez pas de flamme (allumette ou briquet), car dans ce cas la mèche brûlera plus rapidement, et votre feu d'artifice explosera donc plus vite. Gardez le bras tendu quand vous allumez la mèche et ne vous penchez jamais au-dessus de la fusée.



## 4 PLACEZ LA FUSÉE DANS UN TUBE

Utilisez un tuyau vertical fixé au sol. Le tube/tuyau doit être de la même longueur que le support de la fusée. N'utilisez pas de bouteilles pour le lancement des fusées.



## 5 UNE FUSÉE APRÈS L'AUTRE

Ne tirez qu'une seule fusée à la fois et ne rallumez jamais une fusée qui n'a pas explosé. Versez un seau d'eau froide dessus et laissez refroidir une nuit.



## 6 QUELQUE CHOSE TOURNE MAL ?

Appelez immédiatement les secours (**le 100 ou 112**). Rincez abondamment les brûlures à l'eau tiède.

**NETTOYEZ LES DÉCHETS DE VOTRE FEU D'ARTIFICE !**

# PREMIERS SECOURS EN CAS DE BRÛLURES

**En cas de brûlures, respectez toujours la première règle :**  
"D'abord de l'eau sur la peau". Rincez abondamment et brièvement la brûlure sous de l'eau fraîche, ce qui soulagera la douleur.

## D'abord de l'eau pour sauver ma peau

### Rincez 10 à 15 minutes

Rincez ensuite la brûlure pendant 10 à 15 minutes sous l'eau tiède afin de stopper l'effet de la brûlure.




### Une brûlure superficielle

Si la brûlure est superficielle (= très douloureuse) et si la superficie est inférieure à la paume d'une main vous pouvez la soigner vous-même avec de la pommade pour brûlures.

N'appliquez en aucun cas du beurre, du dentifrice, des blancs d'œufs ou une autre matière sur la plaie.

### Une brûlure grave

Si la plaie est plus profonde ou d'une taille supérieure à la paume d'une main, emballez-la dans un linge propre et allez directement chez le médecin ou à l'hôpital. Il faut toujours montrer à un médecin une brûlure touchant le visage, les mains, les pieds ou les organes génitaux.



### Numéro de secours

Ambulances et pompiers :  
**100 ou 112**

**FONDATION DES BRÛLÉS**

RUE FRANS LANDRAIN 43

1970 WEZEMBEEK-OPPEM

T: 02 649 65 89

[HTTPS://WWW.BRULURES.BE](https://www.brulures.be)