



De Stichting Brandwonden
herinnert u eraan dat



ZELF VUURWERK AFSTEKEN RISICOVOL KAN ZIJN!

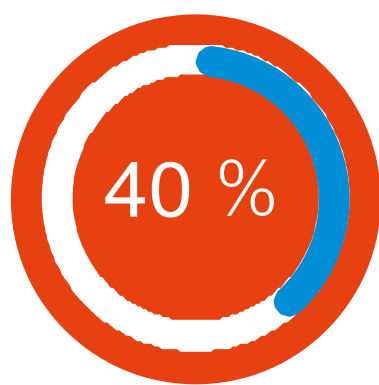
Aangezien het aantal ongevallen van jaar tot jaar toeneemt, moet het gevaar van vuurwerk niet meer aangetoond worden. Vuurwerk aansteken vormt een reëel gevaar voor zowel uw veiligheid als die van uw dierbaren. Stichting Brandwonden raadt u dan ook ten eerste af om vuurwerk te kopen. Het risico op verminking en brandwonden is zeer reëel. Daarnaast moeten wij zeker ook wijzen op het traumatische effect dat vuurwerk kan hebben op onze huisdieren. Voor wie echter niet zonder kan, nodigen wij u uit om deze infografiek aandachtig te raadplegen.



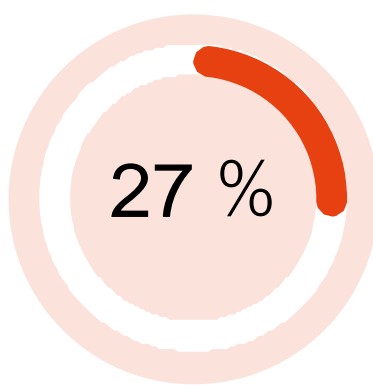
“Laat één vonk uw feestdagen niet verpesten: voetzoekers en vuurwerk zijn levensgevaarlijk”

In een jaar tijd is het aantal slachtoffers dat is opgenomen in brandwondencentra en andere ziekenhuizen bijna verdubbeld. De handen, vingers, ogen en het hoofd zijn de meest blootgestelde delen van het lichaam. Een op de twee slachtoffers heeft brandwonden.

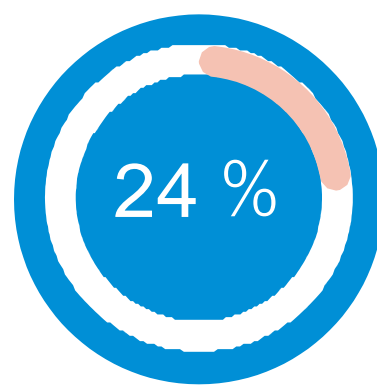
Pas op voor uw oren: sommige soorten vuurwerk halen tot 160 decibel of meer (dit komt overeen met 20 decibel boven de pijngrens).



Handen en vingers
Oppervlakkige of ernstige verminking en brandwonden



Ogen
Oogtrauma: schaafwonden aan het hoornvlies, oogletsels...



Hoofd
Lichte of ernstige verwondingen en brandwonden



Denk aan de dieren en aan iedereen om je heen. Vuurwerk en voetzoekers zijn voor velen van hen een bron van stress en paniek. Vuurwerk in hun buurt afsteken is dan ook niet zonder gevolgen. Respecteer de geldende regelgeving zowel op het platteland als in de stad!

Stichting
Brandwonden
wensst u fijne en
veilige
feestdagen!

HAPPY
HOLIDAYS

BEPERK DE RISICO'S DOOR DEZE TIPS OP TE VOLGEN

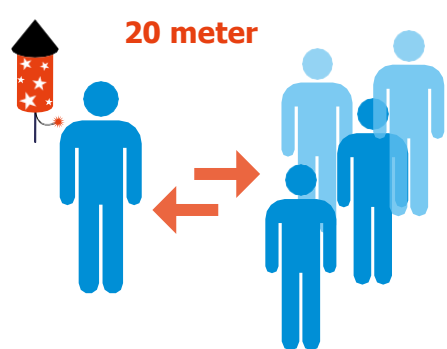
Maak van uw veiligheid een prioriteit



1

WEES NUCHTER!

Alcohol en vuurwerk gaan niet samen. Plan een 'Bob' of laat de kurken pas knallen na het vuurwerk!



2


KIES EEN VEILIGE PLEK

Steek het niet aan in de buurt van een stapel droog hout of waar meerdere mensen zijn. Houd toeschouwers op afstand!

3

STEEK DE WIEK AAN MET HET JUISTE MATERIAAL

Specialisten adviseren om een sigaret of een aansteeklont te gebruiken. Gebruik geen vlam (lucifer of aansteker), want in dit geval zal de lont sneller branden en zal uw vuurwerk dus sneller ontploffen. Houd uw arm recht bij het aansteken van de lont en leun nooit over de vuurpijl.



4

PLAATS DE VUURPIJL IN EEN BUIS


Gebruik een verticale buis die in de grond is vastgezet. De buis/pijp moet dezelfde lengte hebben als de steun van de vuurpijl. Gebruik geen flessen voor het lanceren van vuurpijlen.



5

DE ENE VUURPIJL NA DE ANDERE

Steek slechts één vuurpijl tegelijk af en steek een vuurpijl die niet is ontploft nooit opnieuw aan. Giet er een emmer koud water over en laat een nacht afkoelen.



6

GAAT ER IETS FOUT?

Bel onmiddellijk de hulpdiensten (**100 of 112**). Spoel de brandwonden grondig af met lauw water.



**RUIM HET AFVAL VAN
UW VUURWERK OP!**

EERSTE HULP BIJ BRANDWONDEN

Respecteer bij brandwonden altijd de eerste regel:
"Eerst water, de rest komt later." Spoel de brandwonde kort en grondig onder lauw water om de pijn te verlichten.

Eerst water,
de rest komt later

10 tot 15 minuten spoelen

Spoel de brandwonde vervolgens 10 tot 15 minuten onder lauw water om het effect van de brandwonde te stoppen.



Een oppervlakkige brandwonde

Als de brandwonde oppervlakkig (= zeer pijnlijk) is en de oppervlakte ervan minder dan een handpalm groot is, kunt u deze zelf behandelen met brandwondenzalf. Breng geen boter, tandpasta, eiwitten of iets anders aan op de wonde.

Een ernstige brandwonde

Als de wonde dieper is of groter is dan een handpalm, wikkel hem dan in een schone doek en ga direct naar een dokter of het ziekenhuis. Raadpleeg altijd een dokter bij een brandwonde die het gezicht, de handen, de voeten of de genitaliën aantast.



Noodnummer

Ambulance en brandweer:
100 of 112

STICHTING BRANDWONDEN

FRANS LANDRAINSTRAAT 43

1970 WEZEMBEEK-OPPEM

T: 02 649 65 89

[HTTPS://WWW.BRANDWONDEN.BE](https://www.brandwonden.be)